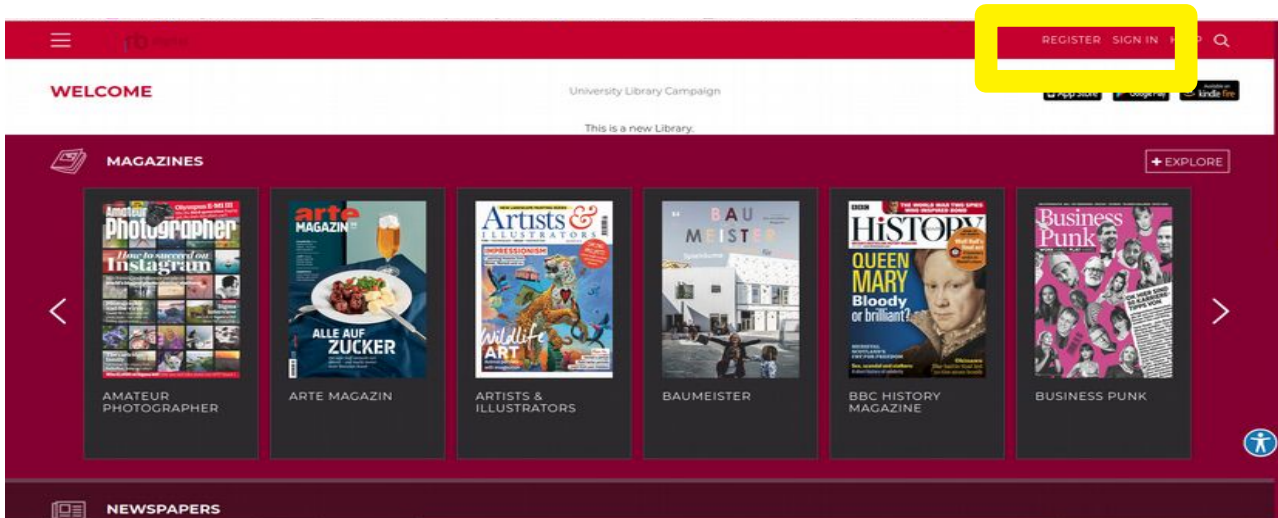


A. EINMALIGES REGISTRIEREN AUF DER PLATTFORM

Mit der Bitte um Beachtung: Während des Registrierungsprozesses als auch der erstmaligen Einwahl müssen PopUp-Fenster in ihrem Browser kurzfristig aktiviert sein.

01. Anwahl des folgenden Links: <https://universitytrial.rbdigitalglobal.com/>
02. Oben rechts auf der Seite klick auf: *Register*



03. In der sich öffnenden Maske die entsprechenden Daten ergänzen.
 - Unten rechts wählen Sie bitte Ihre Institution aus
 - Die Kombination aus *Username* und *Password* ist frei zu vergeben
 - Der *Access Code* lautet **springtrial**
 - Alle Daten unter *Your Information* können pro forma ausgefüllt werden

LOGIN INFORMATION	YOUR INFORMATION
USERNAME*	FIRST NAME*
PASSWORD*	LAST NAME
CONFIRM PASSWORD*	CHOOSE YOUR LIBRARY
LIBRARY INFORMATION	CHOOSE YOUR LIBRARY*
ACCESS CODE*	-- Select One --

I accept the Terms of Service and Privacy Policy *

*Required fields

CANCEL REGISTER →

rb digital

← pro forma Eingabe

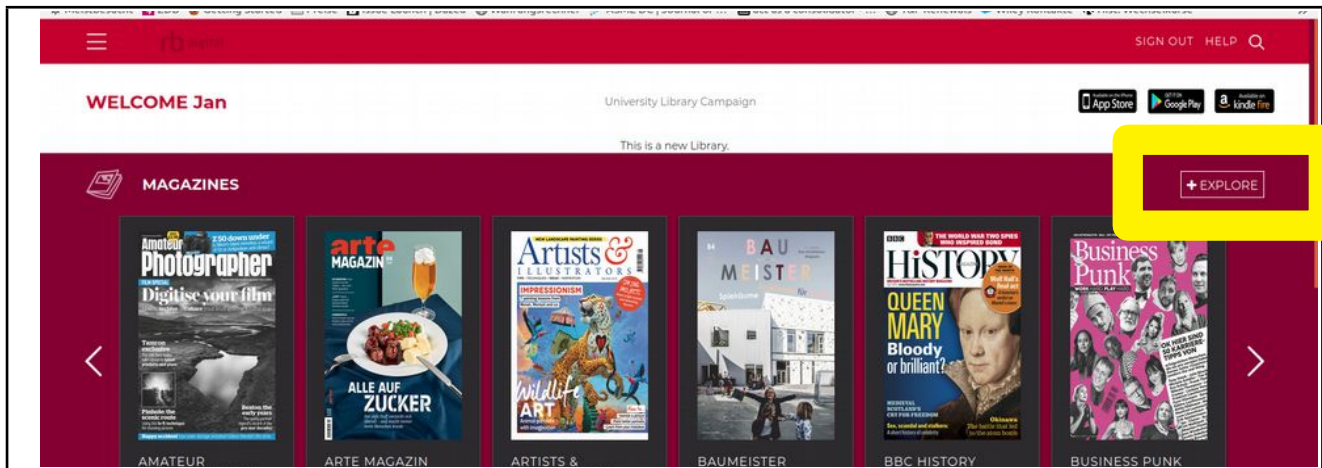
← Hier Ihre Institution auswählen

Anschließend ist die Einwahl mithilfe der Kombination aus *Username* und *Password* unter <https://universitytrial.rbdigitalglobal.com/> möglich.

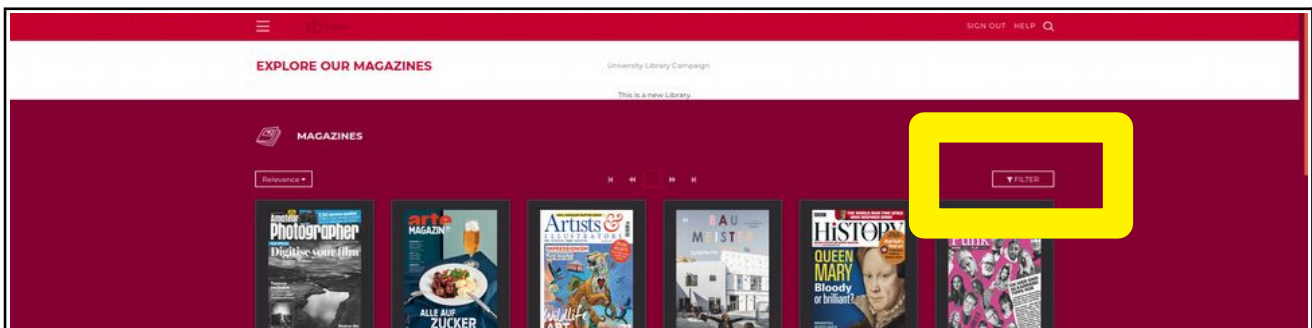
Auf dieser Seite sehen Sie dann oben das rb Digital-Angebot („Magazines“) und darunter das Pressreader-Angebot („Newspapers“).

B. AUSWAHL rbDIGITAL MAGAZINES

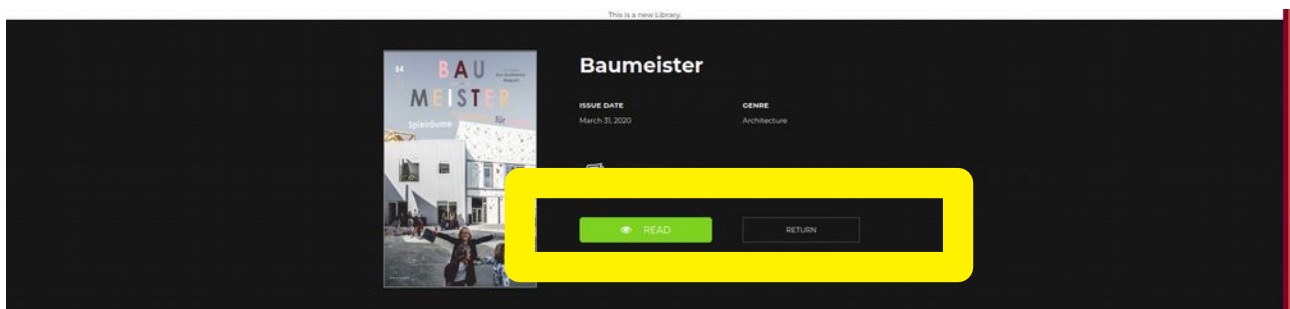
Von oben genannter Seite ausgehend führt ein Klick auf „Explore“ auf die exemplarische Auswahl der rbDigital Magazines:



Auf der folgenden Übersichtsseite haben Sie wiederum die Möglichkeit, die Titel nach a) Genre und nach b) Sprache zu filtern:



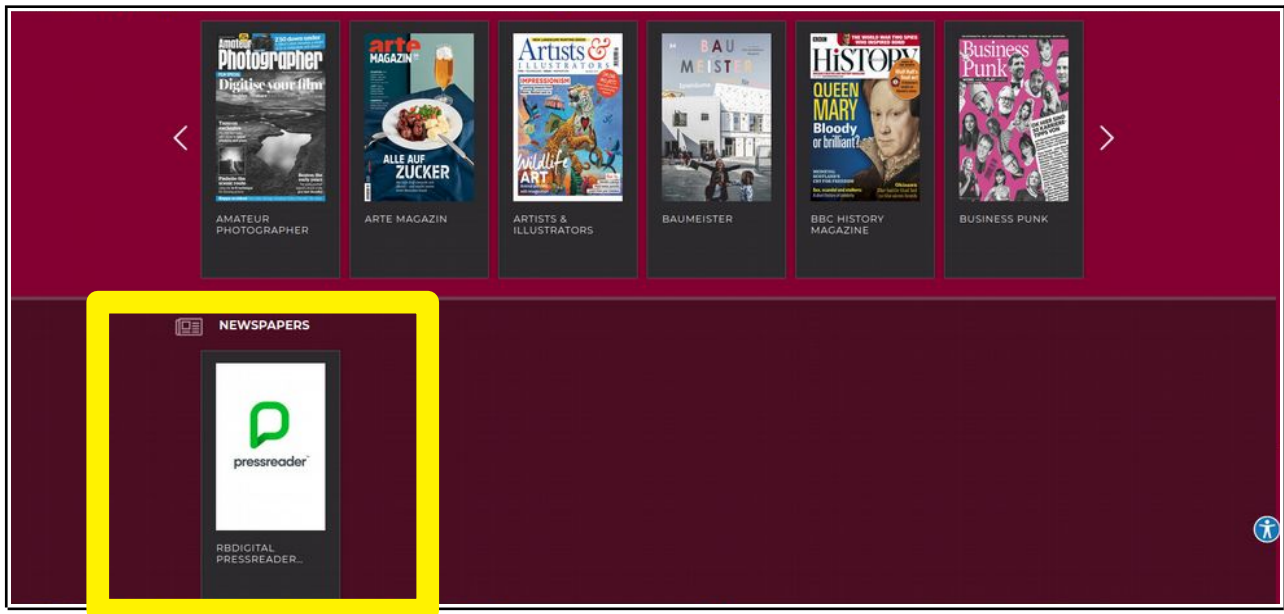
Der Klick auf einen Einzeltitel bringt Sie zur „Checkout“-Seite, vergleichbar mit dem Ausleihprozess. Mit einem anschließenden Klick auf READ ist die Ressource sofort einsehbar. Mit einem Klick auf RETURN kann die Ressource zu einem späteren Zeitpunkt zurückgegeben werden:



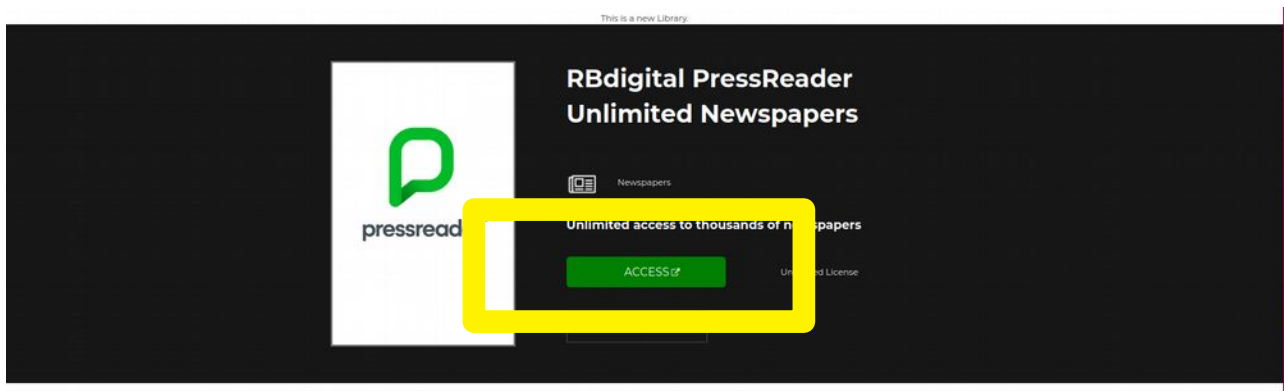
In diesem Fall ist der Rückgabeprozess nicht zwingend erforderlich, da das Trial mit einer unlimitierten Anzahl an Lizenzen ausgestattet ist.

C. AUSWAHL PRESSREADER

Wiederum ausgehend von <https://universitytrial.rbdigitalglobal.com/> klicken Sie unterhalb der „Magazines“ und unter „Newspapers“ auf das Pressreader-Logo:



Hier gelangen Sie auf eine vorgeschaltete Startseite des Dienstes, in der Sie den Zugang per einfachem Klick bestätigen:



Anschließend erscheint die Übersichtsseite aller zur Verfügung stehenden Titel, in der Sie in der linksseitigen Navigationsleiste wiederum die Möglichkeit zum Filtern der Titel haben:



Wir wünschen viel Spaß bei der Nutzung von Pressreader und rbDigital Magazines!